



Kategoria - A

Poz.	Kat./Poz.	[Nr]Nazwisko, imię	Klub	Czas	Strata	Średnia
1	A/1	 [260] POTUCHA, Maciej	POWER OF SCIENCE RK EXCLUSIVE DOORS TEAM	0:16:15.46	+0:00:00.00	19.92 Km/h
2	A/2	 [203] BIAŁOBRZYCKI, Dominik		0:16:52.02	+0:00:36.56	19.19 Km/h
3	A/3	 [187] KOTULSKI, Przemysław	TEAM NOVO NORDISK DEVELOPMENT	0:17:09.95	+0:00:54.49	18.87 Km/h
4	A/4	 [148] BARCHAŃSKI, Karol	AGROPUNKT INNERGY TEAM	0:17:36.77	+0:01:21.31	18.39 Km/h
5	A/5	 [186] RYGLEWSKI, Jan	CYKLOSILESIA - GRUPA PIETRZAK	0:18:40.44	+0:02:24.98	17.34 Km/h
6	A/6	 [160] BEDLA, Maksymilian		0:19:14.79	+0:02:59.33	16.83 Km/h
7	A/7	 [185] ŚLIŻ, Adam		0:20:52.68	+0:04:37.22	15.51 Km/h
8	A/8	 [174] SZYMAŁA, Paweł	ROWEROHOLICY	0:21:06.56	+0:04:51.10	15.34 Km/h
9	A/9	 [163] SMUDA, Mateusz	SZMYD COACHING TEAM	0:21:53.69	+0:05:38.23	14.79 Km/h
10	A/10	 [258] DYKA, Miłosz	FUNCLUB BODZIA BIEGA	0:21:57.32	+0:05:41.86	14.75 Km/h
11	A/11	 [255] DYKA, Maciej		0:22:46.56	+0:06:31.10	14.22 Km/h

Kategoria - B

Poz.	Kat./Poz.	[Nr]Nazwisko, imię	Klub	Czas	Strata	Średnia
1	B/1	 [532] KMETS, Oleksii	POWER OF SCIENCE RK EXCLUSIVE DOORS TEAM	0:15:12.15	+0:00:00.00	21.29 Km/h
2	B/2	 [526] KUKLA, Piotr		0:16:03.97	+0:00:51.82	20.17 Km/h
3	B/3	 [545] BRACHACZEK, Amadeusz	ROKOSZ TEAM	0:16:45.74	+0:01:33.59	19.32 Km/h
4	B/4	 [381] GAMOŃ, Marcin	ROWEROHOLICY	0:17:31.87	+0:02:19.72	18.48 Km/h
5	B/5	 [290] KIZINKIEWICZ, Piotr		0:17:37.42	+0:02:25.27	18.37 Km/h
6	B/6	 [320] JUREK, Dawid		0:17:57.92	+0:02:45.77	18.03 Km/h
7	B/7	 [401] JEŻEWSKI, Piotr	JAFI SPORT BIKE TEAM	0:18:30.37	+0:03:18.22	17.5 Km/h
8	B/8	 [367] FIRLA, Łukasz	ODKRYWCY TAURUS CYCLING TEAM	0:19:17.69	+0:04:05.54	16.79 Km/h
9	B/9	 [454] STĘPIEŃ, Rafał	HOMESTY CYCLING TEAM	0:19:27.43	+0:04:15.28	16.64 Km/h
10	B/10	 [379] SAWCZYN, Rafał	GRUPETTO GORLICE	0:19:31.82	+0:04:19.67	16.59 Km/h
11	B/11	 [541] PISKOREK, Witold		0:20:37.04	+0:05:24.89	15.7 Km/h

12	B/12	 [297] CHOJNACKI, Radosław		0:22:55.14	+0:07:42.99	14.13 Km/h
13	B/13	 [394] GIŻYCKI, Jakub		0:25:08.07	+0:09:55.92	12.88 Km/h
14	B/14	 [422] PALACZ, Robert	NIEZRZESZONY	0:25:11.31	+0:09:59.16	12.86 Km/h

Kategoria - C

Poz.	Kat./Poz.	[Nr]Nazwisko, imię	Klub	Czas	Strata	Średnia
1	C/1	 [790] URBANEK, Patrycjusz	WATTUP.PL	0:16:30.18	+0:00:00.00	19.62 Km/h
2	C/2	 [769] STUSEK, Damian		0:17:58.83	+0:01:28.65	18.02 Km/h
3	C/3	 [786] TRĄBA, Piotr	POWER OF SCIENCE RK EXCLUSIVE DOORS TEAM	0:18:42.02	+0:02:11.84	17.31 Km/h
4	C/4	 [687] ZIEMNIAK, Michał		0:19:08.36	+0:02:38.18	16.92 Km/h
5	C/5	 [779] ŚLEZIAK, Łukasz	POWER OF SCIENCE RK EXCLUSIVE DOORS TEAM	0:19:14.32	+0:02:44.14	16.83 Km/h
6	C/6	 [766] KOWOL, Marcin		0:19:39.62	+0:03:09.44	16.47 Km/h
7	C/7	 [770] MICHALSKI, Marcin		0:20:09.58	+0:03:39.40	16.07 Km/h
8	C/8	 [759] TETLAK, Mateusz		0:20:22.97	+0:03:52.79	15.9 Km/h
9	C/9	 [781] DEJA, Piotr		0:20:32.62	+0:04:02.44	15.77 Km/h
10	C/10	 [765] GOLBA, Andrzej	UKS BRENNA GÓRKI	0:20:55.61	+0:04:25.43	15.48 Km/h
11	C/11	 [750] KAMINSKI, Grzegorz	RUSZ Z KOPYTA	0:21:11.76	+0:04:41.58	15.28 Km/h
12	C/12	 [783] WIEREMIEJCZYK, Łukasz		0:21:27.50	+0:04:57.32	15.09 Km/h
13	C/13	 [796] JAGIEŁŁO, Andrzej	JAS-KÓŁKA	0:21:39.10	+0:05:08.92	14.95 Km/h
14	C/14	 [778] WYPCHOLL, Łukasz	PERSONALNY TRENING KOLARSKI	0:22:05.34	+0:05:35.16	14.66 Km/h
15	C/15	 [591] LESIECKI, Tomasz	NGK BIKE TEAM	0:25:15.53	+0:08:45.35	12.82 Km/h
16	C/16	 [789] HERMAN, Paweł		0:25:31.03	+0:09:00.85	12.69 Km/h
17	C/17	 [762] GAZUR, Adam	NIEZRZESZONA	0:26:13.59	+0:09:43.41	12.35 Km/h
18	C/18	 [757] MARCINEK, Krzysztof	PZU SPORT TEAM	0:35:04.50	+0:18:34.32	9.24 Km/h

Kategoria - D




Poz.	Kat./Poz.	[Nr]Nazwisko, imię	Klub	Czas	Strata	Średnia
1	D/1	 [910] DYKA, Mirek	BARBARIAN RACE TEAM	0:17:55.49	+0:00:00.00	18.07 Km/h
2	D/2	 [909] DRELA, Piotr	CUPRA CARSED TEAM	0:18:29.00	+0:00:33.51	17.53 Km/h
3	D/3	 [898] CAPUTA, Artur	SPORTS CAMP	0:19:17.58	+0:01:22.09	16.79 Km/h

4	D/4	 [902] BŁACHUT, Mariusz	K.S.KANDAHAR	0:19:22.67	+0:01:27.18	16.72 Km/h
5	D/5	 [862] GÓRNIAK, Grzegorz	ROKOSZ TEAM	0:20:16.66	+0:02:21.17	15.97 Km/h
6	D/6	 [894] PUZOŃ, Dariusz	JAS-KÓŁKA	0:21:06.15	+0:03:10.66	15.34 Km/h
7	D/7	 [907] GAMUS, Robert		0:21:46.01	+0:03:50.52	14.87 Km/h
8	D/8	 [896] SMUDA, Krystian	SZMYD COACHING TEAM	0:22:26.44	+0:04:30.95	14.43 Km/h
9	D/9	 [903] FAL, Zbigniew	ROKOSZ TEAM	0:22:51.53	+0:04:56.04	14.17 Km/h
10	D/10	 [841] SZYMAŃSKI, Szymon	NIEZRZESZONY	0:22:52.28	+0:04:56.79	14.16 Km/h
11	D/11	 [893] LIGOCKI, Andrzej		0:23:18.38	+0:05:22.89	13.9 Km/h
12	D/12	 [878] CIEŚLA, Krzysztof		0:24:36.28	+0:06:40.79	13.16 Km/h
13	D/13	 [856] GÓRNIAK, Adam	HARPAGAN SOSNOWIEC	0:24:55.14	+0:06:59.65	12.99 Km/h
14	D/14	 [906] NOWOCZEK, Leszek		0:25:13.73	+0:07:18.24	12.84 Km/h
15	D/15	 [900] BORTEL, Mirosław	SZMYD COACHING TEAM	0:29:35.95	+0:11:40.46	10.95 Km/h





Kategoria - E

Poz.	Kat./Poz.	[Nr]Nazwisko, imię	Klub	Czas	Strata	Średnia
1	E/1	 [930] ROSA, Jerzy	GÓRNIK 09 MYSŁOWICE	0:19:21.95	+0:00:00.00	16.73 Km/h
2	E/2	 [976] LANGIEWICZ, Marek		0:19:42.75	+0:00:20.80	16.43 Km/h
3	E/3	 [931] SZARY, Jacek	GÓRNIK 09 MYSŁOWICE	0:20:59.41	+0:01:37.46	15.43 Km/h
4	E/4	 [929] MARZEC, Marek		0:22:26.43	+0:03:04.48	14.43 Km/h
5	E/5	 [938] ZWOLIŃSKI, Zbigniew	CYKLO JURA ZABIERZÓW	0:22:32.97	+0:03:11.02	14.37 Km/h
6	E/6	 [937] BANASIŃSKI, Waldemar	BROWAR FORTUNA	0:23:51.57	+0:04:29.62	13.58 Km/h
7	E/7	 [969] HUBA, Czesław	HUBIX TEAM	0:23:52.88	+0:04:30.93	13.57 Km/h
8	E/8	 [984] SZCZYGIEŁ, Jacek		0:24:32.24	+0:05:10.29	13.2 Km/h
9	E/9	 [939] MISINA, Andrzej	GK GLIWICE	0:26:49.74	+0:07:27.79	12.07 Km/h
10	E/10	 [936] BUŁKA, Józef	SZMYD COACHING TEAM	0:27:21.50	+0:07:59.55	11.84 Km/h
11	E/11	 [932] CZARKOWSKI, Kazimierz	FHU CZAREK OSTROW MAZOWIECKA	0:28:32.58	+0:09:10.63	11.35 Km/h
12	E/12	 [981] BRODA, Roman	RUSZ Z KOPYTA	0:30:32.39	+0:11:10.44	10.61 Km/h
13	E/13	 [955] ROKOSZ, Józef	ROKOSZ TEAM	0:31:31.87	+0:12:09.92	10.27 Km/h
14	E/14	 [941] CEGLAREK, Jan	SZMYD COACHING TEAM	0:33:28.45	+0:14:06.50	9.68 Km/h





Kategoria - K1

Poz.	Kat./Poz.	[Nr]Nazwisko, imię	Klub	Czas	Strata	Średnia
1	K1/1	 [9] JASZCZAK, Bogna	FUNCLUB BODZIA BIEGA	0:21:39.20	+0:00:00.00	14.95 Km/h
2	K1/2	 [6] PLUTA, Emilia	JAS-KÓŁKA	0:22:56.37	+0:01:17.17	14.12 Km/h
3	K1/3	 [19] GRZYBEK, Joanna	JAS-KÓŁKA	0:28:59.48	+0:07:20.28	11.17 Km/h

Kategoria - K2

Poz.	Kat./Poz.	[Nr]Nazwisko, imię	Klub	Czas	Strata	Średnia
1	K2/1	 [44] STOLORZ, Katarzyna	POWER OF SCIENCE RK EXCLUSIVE DOORS TEAM	0:20:37.81	+0:00:00.00	15.7 Km/h
2	K2/2	 [50] CHYĆKO, Joanna	BOBRALLYTEAM	0:23:18.04	+0:02:40.23	13.9 Km/h
3	K2/3	 [37] PROCHASEK, Anna		0:24:15.95	+0:03:38.14	13.35 Km/h
4	K2/4	 [35] ŁĘCZYŃSKA-SZCZECHLA, Anna		0:28:34.23	+0:07:56.42	11.34 Km/h

Kategoria - K3

Poz.	Kat./Poz.	[Nr]Nazwisko, imię	Klub	Czas	Strata	Średnia
1	K3/1	 [62] LAMIK, Aneta	UKKS IMIELIN TEAM	0:21:14.68	+0:00:00.00	15.25 Km/h
2	K3/2	 [70] KUSTRA-KAPOL, Małgorzata	GOCHA CO ROWER KOCHA	0:22:45.22	+0:01:30.54	14.23 Km/h
3	K3/3	 [64] KUBALA-SLIWKA, Sylwia	RUSZ Z KOPYTA	0:23:15.09	+0:02:00.41	13.93 Km/h
4	K3/4	 [67] TRĄBA, Ania	POWER OF SCIENCE RK EXCLUSIVE DOORS TEAM	0:25:42.72	+0:04:28.04	12.6 Km/h

Kategoria - M

Poz.	Kat./Poz.	[Nr]Nazwisko, imię	Klub	Czas	Strata	Średnia
1	M/1	 [112] WALICHNOWSKI, Michał		0:25:02.35	+0:00:00.00	12.93 Km/h